

**BILAN FIN DE SESSION**  
**MAI – JUILLET 2024**



# Présentation de la formation

Session du 13 mai au 18 juillet 2024

## Objectifs de l'action

Mise en place de sessions de formation savoirs de base de 70 heures pour les salarié.e.s en parcours d'insertion des SIAE adhérentes au RIAE 94

→ **Entre 150 et 200 parcours par an**

## Rappel du contexte

De nombreux.ses salarié.e.s en insertion ne maîtrisent pas les savoirs de bases : lacunes en linguistique et en mathématiques de base, méconnaissance des savoirs-être professionnels

Offre de formation inadaptée au contexte des SIAE sur le département : cours du soir, hors temps de travail / sur temps de travail sans prise en compte des spécificités de production des structures / des contraintes des salarié.e.s en parcours

→ **Le RIAE 94 propose une offre de formation sur mesure aux SIAE et aux publics**

# Données chiffrées

Session du 13 mai au 18 juillet 2024

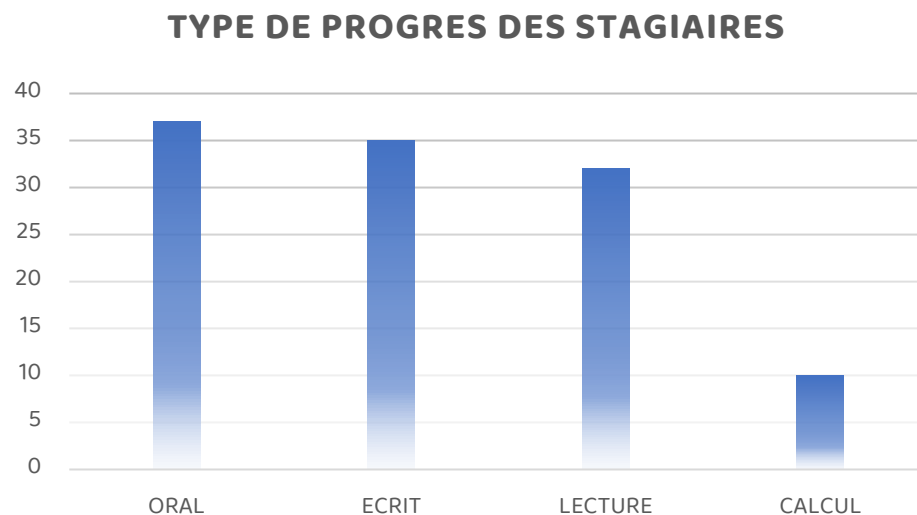
- 70 heures de formation soit 7 heures / jour de formation à raison d'une séance de formation par semaine sur 10 semaines
- 64 places pour 8 groupes
- 78% de taux de remplissage de la session
- 46% de nouveaux stagiaires (participants à la formation pour la première fois)
- 11 SIAE ont positionné entre 1 et 10 stagiaires

**78%**  
de remplissage

**11**  
SIAE  
ont positionné  
entre 1 à 8 stagiaires

**46%**  
sont de nouveaux  
stagiaires

# Progression des stagiaires



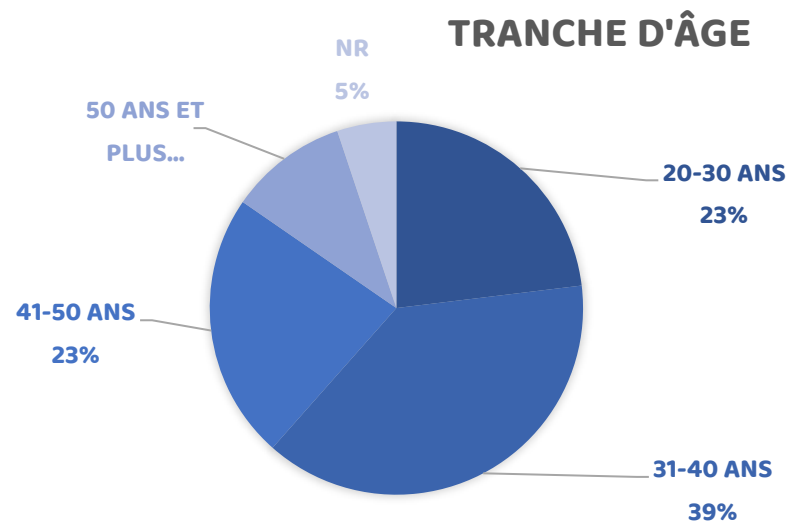
Le RIAE 94 réalise une évaluation en début et en fin de formation.

La progression observée est de :

- **66%** à l'écrit
- **31%** à l'oral

Les stagiaires ont observé des progrès à l'oral, à l'écrit, en lecture et en calcul.

# Profils des stagiaires

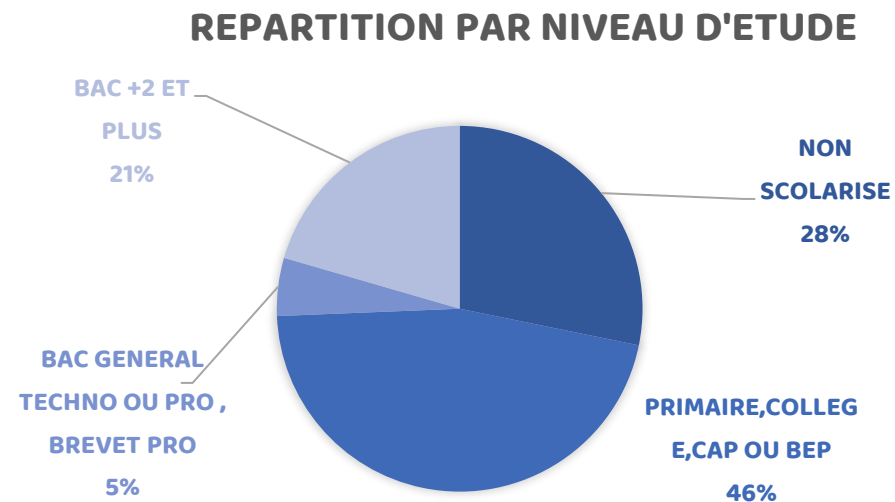


Pour cette session :

- 62 % des stagiaires ont entre 20 et 40 ans
- 38% des stagiaires ont 41 ans et plus

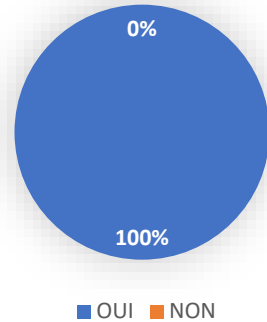
Pour cette session :

- 74% des stagiaires ont un niveau inférieur au baccalauréat ou n'ont pas été scolarisé
- 26% des stagiaires ont un niveau baccalauréat ou plus

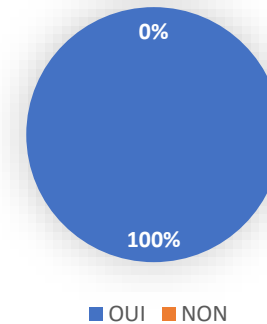


# Satisfactions des participants

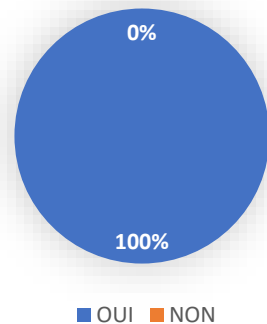
**SATISFACTION GLOBALE  
SUR LA FORMATION**



**SATISFACTION SUR LES SUPPORTS DE  
FORMATION**



**SATISFACTION SUR LA METHODOLOGIE DE LA  
FORMATRICE**

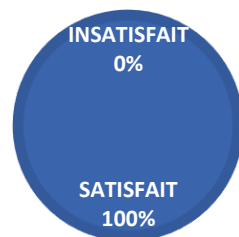


100% des stagiaires sont satisfaits de la formation, des supports de formation ainsi que de la méthodologie des formatrices.

# Satisfaction des SIAE (CISP)

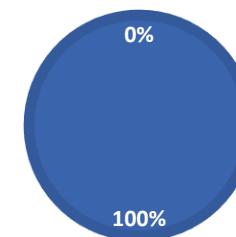
## SATISFACTION GLOBALE DES CISP SUR LA FORMATION

■ SATISFAIT ■ INSATISFAIT



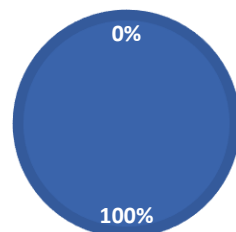
## ADAPTATION AUX BESOINS DES STAGIAIRES

■ OUI ■ NON

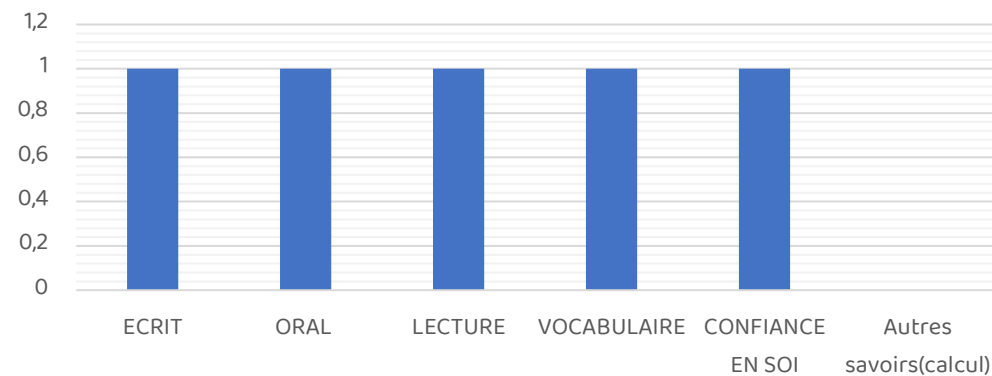


## SATISFACTION SUR LES MOYENS MIS EN PLACE

■ SATISFAIT ■ INSATISFAIT



## PROGRES CONSTATES DES STAGIAIRES



# Bilan de la formation

Session du 13 mai au 18 juillet 2024

- **78 %** de taux de remplissage de la session
- **Progression significative** des stagiaires à l'écrit et à l'oral
- **100%** de taux de satisfaction des stagiaires et des SIAE

